



PREFEITURA MUNICIPAL  
DE PASTOS BONS - MA

---

# 2022

## RELATÓRIO ANUAL DE GESTÃO

Pernambucanos e baianos, transpondo o rio Parnaíba, fundaram uma vila à qual deram o nome de Pastos Bons. Os primeiros povoadores chegaram por volta de 1764. Eram criadores de gado que situaram fazendas em toda a região, desde São José dos Matões, ao norte, até as cabeceiras do Paratinga e do Parnaíba, ao sul. Após o povoamento do alto sertão, somente o ponto inicial das entradas continuou sendo chamado de Pastos Bons.

SECRETARIA MUNICIPAL  
DE SAÚDE

Av Domingos Sertão, S/N –  
São José –  
CEP: 65.870-000  
Pastos Bons - MA

**Secretaria Municipal de Saúde - PASTOS BONS**

**CNPJ: 11.885.239/0001-02**

**AVENIDA DOMINGOS SERTAO**

**Telefone: 9935551239 - E-mail: veramota14@hotmail.com**

**65870-000 - PASTOS BONS - MA**

**RELATÓRIO DE GESTÃO - PERÍODO DE JANEIRO A DEZEMBRO DE 2022**

**1. IDENTIFICAÇÃO DO MUNICÍPIO**

**1.1 Secretário(a) de Saúde em Exercício**

Secretário em Exercício

Nome: VERA LÚCIA FERREIRA COSTA  
MOTA

Data da Posse: 01/01/2021

Secretário de Saúde Referente ao Ano do Relatório de Gestão

Nome: VERA LÚCIA FERREIRA COSTA  
MOTA

Data da Posse: 01/01/2021

A Secretaria de Saúde teve mais de um gestor no período a que se refere o RAG? Não

**1.2 Informações do Fundo Municipal de Saúde**

Instrumento legal de criação do FMS

Tipo Lei - 22

CNPJ

11.885.239/0001-02 - Fundo de Saúde

Data

10/05/1991

O Gestor do Fundo é o Secretário da Saúde?

Sim

Gestor do FMS

VERA LÚCIA FERREIRA COSTA MOTA

Cargo do Gestor do FMS

Secretário de Saúde

**1.3 Informações do Conselho de Saúde**

Instrumento legal de criação do CMS

Tipo Lei – 23

Nome do Presidente do CMS

GABRIELA LOPES DA COSTA

Data

10/05/1991

Segmento

trabalhador

Data da última eleição do Conselho

02/04/2021

Telefone

9988334808

E-mail

**1.4 Conferência de Saúde**

Data da última Conferência de Saúde

12/2021

**1.5 Plano de Saúde**

A Secretaria tem Plano de Saúde?

Sim

A Secretaria de Saúde tem plano de saúde referente ao período de 2022 a 2025?

Sim

Situação

Aprovado

Aprovação no Conselho de Saúde

Resolução nº 2 Em 16/03/2022

**1.6 Plano de Carreira, Cargos e Salários**

O Município possui Plano de Carreira, Cargos e Salários (PCCS)?

O município participa de algum consórcio?

O Município possui Comissão de elaboração do Plano de Carreira, Cargos e Salários (PCCS)?

O município está organizado em regiões intramunicipal?

**1.7 Informações sobre Regionalização**

O município pertence à Região de Saúde:

## 1.8 Introdução - Considerações Iniciais

### APRESENTAÇÃO

O Relatório de Gestão tem por finalidade desenvolver processos avaliativos das ações e serviços de saúde realizados em 2022.

O Sistema Único de Saúde exige da gestão um real aprofundamento de avaliação dos indicadores, sendo estes imprescindíveis para o planejamento estratégico e a tomada de decisão frente ao sistema a ser construído e/ou efetivado.

Os esforços foram grandes, os desafios estão postos e o trabalho será fortalecido, visto os grandes desafios e implementos ainda não alcançados por ser o SUS de Pastos Bons, assim como nos municípios brasileiros, um sistema ainda em construção.

A Secretaria Municipal de Saúde cumpriu com todos os requisitos instituídos pelo arcabouço jurídico do SUS através das portarias, instruções normativas e instruções técnicas, bem como, estabeleceu forte parceria com as instancias organizativas do SUS estando representados pela Secretaria de Estado da Saúde, através da Gerência Regional de São João dos Patos e Comissão Intergestores Regional - CIR.

VERA LÚCIA FERREIRA COSTA MOTA

## 2. DEMOGRAFIA E DADOS DE MORBI-MORTALIDADE

### 2.1 POPULAÇÃO ESTIMADA 2022: 19.693

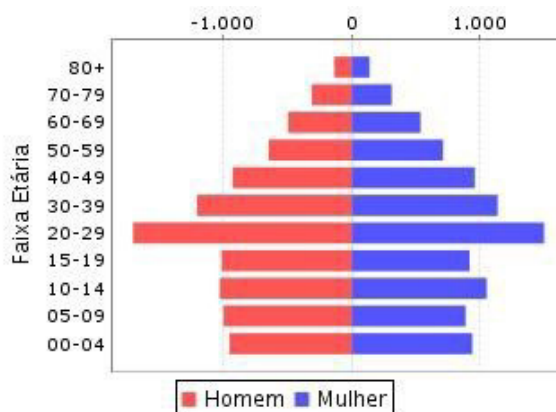
| População do último Censo (ano 2012) | Qte    | %       |
|--------------------------------------|--------|---------|
| Total                                | 18.461 | 100,00% |

| População do último Censo (ano 2010) | Qte    | %      |
|--------------------------------------|--------|--------|
| Branca                               | 5.237  | 33,42% |
| Preta                                | 1.149  | 5,96%  |
| Amarela                              | 302    | 1,57%  |
| Parda                                | 11.367 | 58,99% |
| Indígena                             | 12     | 0,06%  |
| Sem declaração                       | 0      | 0,00%  |



#### 2.1.1. POPULAÇÃO - SEXO E FAIXA ETÁRIA

| Faixas Etárias | Homem | Mulher | Total  |
|----------------|-------|--------|--------|
| 00-04          | 949   | 938    | 1.887  |
| 05-09          | 996   | 886    | 1.882  |
| 10-14          | 1.024 | 1.050  | 2.074  |
| 15-19          | 1.011 | 917    | 1.928  |
| 20-29          | 1.697 | 1.496  | 3.193  |
| 30-39          | 1.201 | 1.135  | 2.336  |
| 40-49          | 924   | 957    | 1.881  |
| 50-59          | 644   | 711    | 1.355  |
| 60-69          | 494   | 536    | 1.030  |
| 70-79          | 309   | 312    | 621    |
| 80+            | 134   | 140    | 274    |
| Total          | 9.383 | 9.078  | 18.461 |



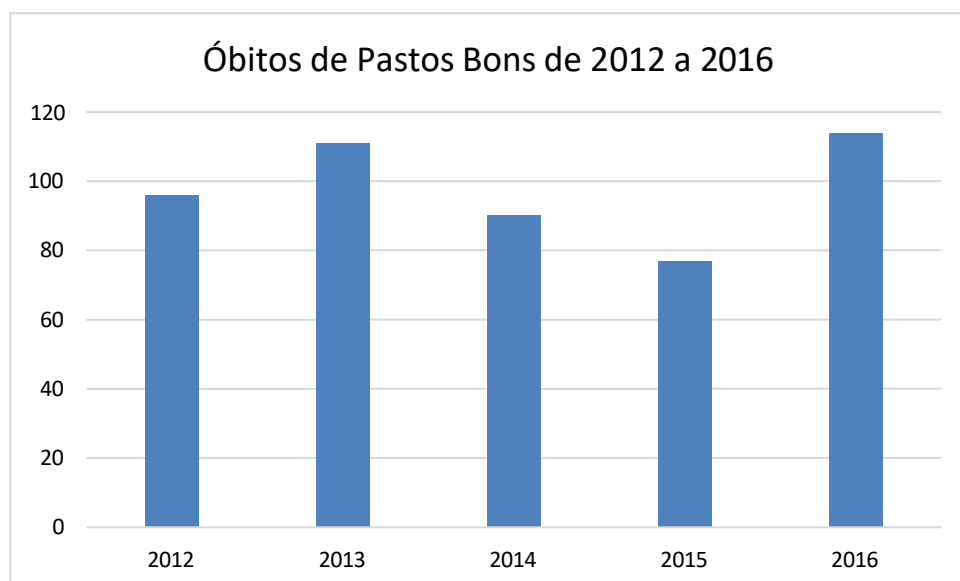
#### Análise e considerações do Gestor sobre Dados Demográficos

Pastos Bons é um município brasileiro do estado do Maranhão. Sua população estimada pelo TCU para 2022 de 19.958, porém, pela estimativa do IBGE de 2012, sua população era de 18.461 habitantes, sendo na sua maioria composta por pessoas do sexo masculino, sendo 305 homens a mais que as mulheres. Quando se trata de pessoas por raça/cor, as pessoas consideradas pardas têm sua maioria, representando 58,99%, segundo estimativa do IBGE.

### 2.3 MORTALIDADE POR GRUPOS DE CAUSAS, FAIXA ETÁRIA E POR RESIDÊNCIA (Fonte: Portal DATASUS Tabnet/SIM - 0)

| Capítulo CID-10                                    | 2012 | 2013 | 2014 | 2015 | 2016 | Total |
|----------------------------------------------------|------|------|------|------|------|-------|
| I. Algumas doenças infecciosas e parasitárias      | 2    | 3    | 2    | 5    | 5    | 17    |
| II. Neoplasias (tumores)                           | 4    | 9    | 10   | 11   | 10   | 44    |
| III. Doenças sangue órgãos hemat e transt imunitár | -    | 2    | -    | -    | 1    | 3     |
| IV. Doenças endócrinas nutricionais e metabólicas  | 5    | 3    | 4    | 6    | 3    | 21    |
| V. Transtornos mentais e comportamentais           | -    | -    | 4    | -    | 3    | 7     |
| VI. Doenças do sistema nervoso                     | -    | -    | -    | 1    | 1    | 2     |
| IX. Doenças do aparelho circulatório               | 38   | 43   | 32   | 19   | 30   | 162   |
| X. Doenças do aparelho respiratório                | 4    | 5    | 2    | 2    | 4    | 17    |
| XI. Doenças do aparelho digestivo                  | 6    | 3    | 6    | 5    | 3    | 23    |
| XIII. Doenças sist osteomuscular e tec conjuntivo  | -    | 1    | -    | -    | -    | 1     |
| XIV. Doenças do aparelho geniturinário             | -    | 4    | 1    | -    | 2    | 7     |
| XVI. Algumas afec originadas no período perinatal  | -    | 1    | 2    | 2    | 8    | 13    |
| XVII. Malf cong deformid e anomalias cromossômicas | -    | -    | 1    | -    | -    | 1     |
| XVIII. Sint sinais e achad anorm ex clín e laborat | 16   | 21   | 7    | 15   | 24   | 83    |

|                                                |           |            |           |           |            |            |
|------------------------------------------------|-----------|------------|-----------|-----------|------------|------------|
| XX. Causas externas de morbidade e mortalidade | 21        | 16         | 19        | 11        | 20         | 87         |
| <b>TOTAL</b>                                   | <b>96</b> | <b>111</b> | <b>90</b> | <b>77</b> | <b>114</b> | <b>488</b> |



#### Análise e considerações sobre Mortalidade

Analisando a distribuição da mortalidade por grupos e por causas faixa etária, bem como a ordem de importância de cada uma delas, verifica-se que as doenças do aparelho circulatório constituem-se como a principal causa de mortalidade em Pastos Bons. Este grupo foi responsável por 33,19% dos óbitos, principalmente em pessoas acima de 60 anos. Por ordem decrescente, seguem-se por sintomas e sinais achados seguidas por outras causas externas.

#### 2.4. MORBIDADE HOSPITALAR POR GRUPOS DE CAUSAS E FAIXA ETÁRIA

| Diag CID10 (capit)                                 | <1a       | 1-4a      | 5-14a     | 15-24a     | 25-34a     | 35-44a    | 45-54a    | 55-64a    | 65e+a      | Total      |
|----------------------------------------------------|-----------|-----------|-----------|------------|------------|-----------|-----------|-----------|------------|------------|
| I. Algumas doenças infecciosas e parasitárias      | 12        | 36        | 22        | 20         | 23         | 11        | 16        | 15        | 38         | 193        |
| II. Neoplasias (tumores)                           | 5         | 0         | 5         | 0          | 3          | 4         | 1         | 7         | 2          | 27         |
| III. Doenças sangue órgãos hemat e transt imunitár | 0         | 1         | 1         | 0          | 0          | 0         | 1         | 1         | 1          | 5          |
| IV. Doenças endócrinas nutricionais e metabólicas  | 0         | 0         | 0         | 0          | 0          | 1         | 0         | 7         | 9          | 17         |
| V. Transtornos mentais e comportamentais           | 0         | 0         | 0         | 1          | 0          | 5         | 0         | 0         | 0          | 6          |
| VI. Doenças do sistema nervoso                     | 0         | 3         | 0         | 0          | 0          | 0         | 1         | 0         | 0          | 4          |
| IX. Doenças do aparelho circulatório               | 0         | 0         | 0         | 1          | 4          | 11        | 7         | 13        | 42         | 78         |
| X. Doenças do aparelho respiratório                | 10        | 20        | 17        | 9          | 3          | 3         | 5         | 2         | 23         | 92         |
| XI. Doenças do aparelho digestivo                  | 0         | 4         | 7         | 9          | 14         | 9         | 10        | 7         | 10         | 70         |
| XII. Doenças da pele e do tecido subcutâneo        | 0         | 0         | 1         | 2          | 0          | 0         | 0         | 0         | 3          | 6          |
| XIII. Doenças sist osteomuscular e tec conjuntivo  | 0         | 0         | 2         | 1          | 0          | 1         | 0         | 0         | 0          | 4          |
| XIV. Doenças do aparelho geniturinário             | 0         | 1         | 2         | 9          | 14         | 5         | 6         | 0         | 4          | 41         |
| XV. Gravidez parto e puerpério                     | 0         | 1         | 1         | 96         | 75         | 23        | 0         | 0         | 0          | 196        |
| XVI. Algumas afec originadas no período perinatal  | 5         | 0         | 0         | 0          | 0          | 0         | 0         | 0         | 0          | 5          |
| XVII. Malf cong deformid e anomalias cromossômicas | 1         | 3         | 0         | 0          | 2          | 0         | 0         | 0         | 0          | 6          |
| XVIII. Sint sinais e achad anorm ex clín e laborat | 1         | 0         | 0         | 0          | 4          | 0         | 4         | 1         | 3          | 13         |
| XIX. Lesões enven e alg out conseq causas externas | 1         | 1         | 14        | 19         | 23         | 15        | 8         | 8         | 3          | 92         |
| XXI. Contatos com serviços de saúde                | 0         | 0         | 1         | 1          | 5          | 0         | 0         | 0         | 1          | 8          |
| <b>Total</b>                                       | <b>35</b> | <b>70</b> | <b>73</b> | <b>168</b> | <b>170</b> | <b>88</b> | <b>59</b> | <b>61</b> | <b>139</b> | <b>863</b> |

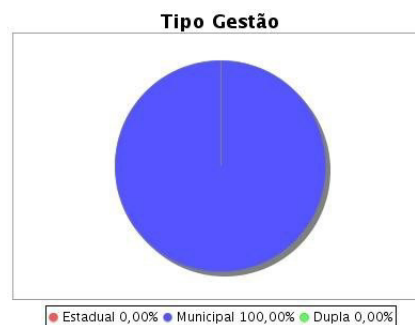
Avaliando as internações hospitalares segundo o diagnóstico principal, verificamos que as pessoas adoeceram com doenças infecciosas e parasitárias, internações por gravidez, parto e puerpério, doenças do aparelho respiratório, doenças do aparelho geniturinário, pelo aparelho circulatório realizadas no Hospital Municipal Dr. Theoplistes Teixeira Filho. Observando a distribuição por faixa etária dos indivíduos hospitalizados, destaca-se o grupo etário entre 20 e 29 anos, representando 18,10%.

### 3. REDE FÍSICA DE SAÚDE, PÚBLICA E PRIVADA, PRESTADORA DE SERVIÇO AO SUS

18/03/2020 20:15:23

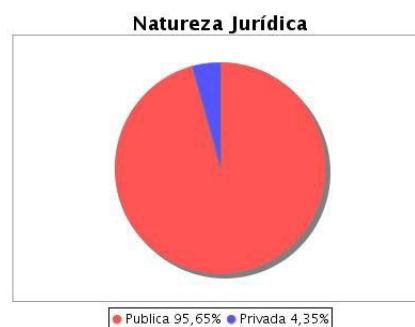
#### 3.1 TIPO GESTÃO

| Tipo de Estabelecimento                            | Total | Municipal | Estadual | Dupla |
|----------------------------------------------------|-------|-----------|----------|-------|
| POSTO DE SAUDE                                     | 1     | 1         | 0        | 0     |
| CENTRO DE SAUDE/UNIDADE BASICA                     | 14    | 14        | 0        | 0     |
| CLINICA/CENTRO DE ESPECIALIDADE                    | 1     | 1         | 0        | 0     |
| FARMACIA                                           | 1     | 1         | 0        | 0     |
| UNIDADE DE APOIO DIAGNOSE E TERAPIA (SADT ISOLADO) | 1     | 1         | 0        | 0     |
| HOSPITAL GERAL                                     | 1     | 1         | 0        | 0     |
| UNIDADE DE VIGILANCIA EM SAUDE                     | 1     | 1         | 0        | 0     |
| SECRETARIA DE SAUDE                                | 1     | 1         | 0        | 0     |
| CENTRO DE ATENCAO PSICOSSOCIAL                     | 1     | 1         | 0        | 0     |
| POLO ACADEMIA DA SAUDE                             | 1     | 1         | 0        | 0     |
| Total                                              | 23    | 23        | 0        | 0     |



#### 3.2. NATUREZA JURÍDICA (GERÊNCIA)

| Tipo de Estabelecimento | Total | Municipal | Estadual | Dupla |
|-------------------------|-------|-----------|----------|-------|
| MUNICIPAL               | 44    | 44        | 0        | 0     |
| PRIVADA                 | 2     | 2         | 0        | 0     |
| Total                   | 46    | 46        | 0        | 0     |



### Análise e considerações do Gestor sobre Prestadores de Serviços ao SUS

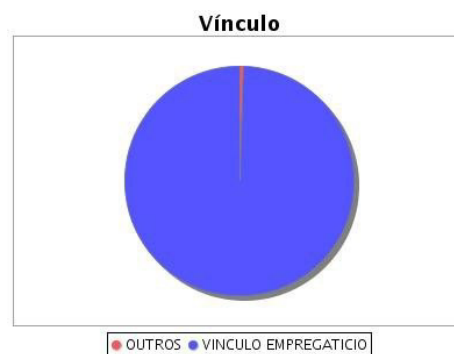
O Município de Pastos Bons encontra-se em Gestão da Média Complexidade Municipal, concentrando desta forma a gestão de 100% das Unidades Públicas em Saúde. A rede física de saúde em 2022 estava constituída por 23 estabelecimentos de saúde. A base municipal atualmente conta com 14 Unidades Básicas de Saúde, 01 Hospital Municipal porta de entrada das urgências e emergências.

Estes estabelecimentos realizaram procedimentos de odontologia, Visitas Domiciliares, Consultas Médicas e de Enfermagem, Atendimentos Individuais, Internações Hospitalares.

O Hospital Municipal Dr. Theoplistes Teixeira Filho conta com uma equipe multidisciplinar constando de clínico geral, cirurgião geral, ortopedista, enfermeiros e bioquímicos em regime de 24 horas por dia, onde prestam atendimentos médico-hospitalares.

#### 4. PROFISSIONAIS SUS (Fonte: CNES)

| OUTROS                         |       |
|--------------------------------|-------|
| TIPO                           | TOTAL |
| PROPRIETARIO                   | 1     |
| TOTAL                          | 1     |
| VINCULO EMPREGATICIO           |       |
| TIPO                           | TOTAL |
| CONTRATO POR PRAZO DETERMINADO | 77    |
| EMPREGO PUBLICO                | 3     |
| ESTATUTARIO                    | 85    |
| SEM TIPO                       | 27    |
| TOTAL                          | 192   |



#### Análise e Considerações Profissionais SUS

Conforme dados do Cadastro Nacional dos Estabelecimentos de Saúde - CNES referente ao ano de 2022, o município de Pastos Bons manteve 192 profissionais de saúde. Analisando a descrição por vínculo percebemos que a maioria dos profissionais está relacionada ao regime estatutário, representando 44,27%.

## Pactuação Interfederativa 2017 a 2021

## Relação de Indicadores

| Nº | Indicador                                                                                                                                                               | Meta 2021 | Resultado | Unidade    |
|----|-------------------------------------------------------------------------------------------------------------------------------------------------------------------------|-----------|-----------|------------|
| 1  | NÚMERO DE ÓBITOS PREMATUROS (de 30 a 69 anos) PELO CONJUNTO DAS 4 PRINCIPAIS DCNT (DOENÇAS DO APARELHO CIRCULATÓRIO, CÂNCER, DIABETES E DOENÇAS RESPIRATÓRIAS CRÔNICAS) | 19,00     | 18,00     | N.Absoluto |
| 10 | PROPORÇÃO DE ANÁLISES REALIZADAS EM AMOSTRAS DE ÁGUA PARA CONSUMO HUMANO QUANTO AOS PARÂMETROS COLIFORMES TOTAIS, CLORO RESIDUAL LIVRE E TURBIDEZ                       | 20,00     | 2,79      | %          |
| 11 | RAZÃO DE EXAMES CITOPATOLÓGICOS DO COLO DO ÚTERO EM MULHERES DE 25 A 64 ANOS NA POPULAÇÃO RESIDENTE DE DETERMINADO LOCAL E A POPULAÇÃO DA MESMA FAIXA ETÁRIA            | 0,40      | 0,16      | RAZÃO      |
| 12 | RAZÃO DE EXAMES DE MAMOGRAFIA DE RASTREAMENTO REALIZADOS EM MULHERES DE 50 A 69 ANOS NA POPULAÇÃO RESIDENTE DE DETERMINADO LOCAL E POPULAÇÃO DA MESMA FAIXA ETÁRIA      | 0,40      | 0,21      | RAZÃO      |
| 13 | PROPORÇÃO DE PARTO NORMAL NO SUS E NA SAÚDE SUPLEMENTAR                                                                                                                 | 75,00     | 54,10     | %          |
| 14 | PROPORÇÃO DE GRAVIDEZ NA ADOLESCÊNCIA ENTRE AS FAIXAS ETÁRIAS 10 A 19 ANOS                                                                                              | 25,84     | 29,84     | %          |
| 15 | TAXA DE MORTALIDADE INFANTIL.                                                                                                                                           | 3,00      | 2,00      | N.Absoluto |
| 16 | NÚMERO DE ÓBITOS MATERNOS EM DETERMINADO PERÍODO E LOCAL DE RESIDÊNCIA                                                                                                  | 0,00      | 0,00      | N.Absoluto |
| 17 | COBERTURA POPULACIONAL ESTIMADA PELAS EQUIPES DE ATENÇÃO BÁSICA.                                                                                                        | 100,00    | 100,00    | %          |
| 18 | COBERTURA DE ACOMPANHAMENTO DAS CONDICIONALIDADES DE SAÚDE DO PROGRAMA BOLSA FAMÍLIA                                                                                    | 95,00     | 95,97     | %          |
| 19 | COBERTURA POPULACIONAL ESTIMADA DE SAÚDE BUCAL NA ATENÇÃO BÁSICA                                                                                                        | 100,00    | 100,00    | %          |



|    |                                                                                                                                               |        |        |   |
|----|-----------------------------------------------------------------------------------------------------------------------------------------------|--------|--------|---|
| 2  | PROPORÇÃO DE ÓBITOS DE MULHERES EM IDADE FÉRTIL (MIF) INVESTIGADOS                                                                            | 90,00  | 0,00   | % |
| 20 | PERCENTUAL DE MUNICÍPIOS QUE REALIZAM NO MÍNIMO SEIS GRUPOS DE AÇÕES DE VIGILÂNCIA SANITÁRIA, CONSIDERADAS NECESSÁRIAS A TODOS OS MUNICÍPIOS. | 100,00 | 100,00 | % |

| Nº | Indicador                                                                                                                                                                                           | Meta 2021 | Resultado | Unidade    |
|----|-----------------------------------------------------------------------------------------------------------------------------------------------------------------------------------------------------|-----------|-----------|------------|
| 21 | AÇÕES DE MATRICIAMENTO REALIZADAS POR CAPS COM EQUIPES DE ATENÇÃO BÁSICA                                                                                                                            | 12,00     | 0,00      | %          |
| 22 | NÚMERO DE CICLOS QUE ATINGIRAM MÍNIMO DE 80% DE COBERTURA DE IMÓVEIS VISITADOS PARA CONTROLE VETORIAL DA DENGUE                                                                                     | 4,00      | 5,00      | N.Absoluto |
| 23 | PROPORÇÃO DE PREENCHIMENTO DO CAMPO "OCUPAÇÃO" NAS NOTIFICAÇÕES DE AGRAVOS RELACIONADOS AO TRABALHO                                                                                                 | 95,00     | 0,00      | %          |
| 3  | PROPORÇÃO DE REGISTRO DE ÓBITOS COM CAUSA BÁSICA DEFINIDA                                                                                                                                           | 95,00     | 82,10     | %          |
| 4  | PROPORÇÃO DE VACINAS SELECIONADAS DO CNV PARA CRIANÇAS < 2 ANOS - PENTAVALENTE (3ª DOSE), PNEUMOCÓCICA 10-VALENTE (2ª), POLIOMIELITE (3ª) E TRÍPLICE VIRAL (1ª) - COM COBERTURA VACINAL PRECONIZADA | 75,00     | 86,00     | %          |
| 5  | PROPORÇÃO DE CASOS DE DOENÇAS DE NOTIFICAÇÃO COMPULSÓRIA IMEDIATA (DNCI) ENCERRADAS EM ATÉ 60 DIAS APÓS NOTIFICAÇÃO                                                                                 | 80,00     | 0,00      | %          |
| 6  | PROPORÇÃO DE CURA DOS CASOS NOVOS DE HANSENÍASE DIAGNOSTICADOS NOS ANOS DAS COORTES                                                                                                                 | 88,00     | 0,00      | %          |
| 7  | NÚMERO DE CASOS AUTÓCTONES DE MALÁRIA                                                                                                                                                               | 0,00      | 0,00      | N.Absoluto |
| 8  | NÚMERO DE CASOS NOVOS DE SÍFILIS CONGÊNITA EM MENORES DE UM ANO DE IDADE                                                                                                                            | 0,00      | 1,00      | N.Absoluto |
| 9  | NÚMERO DE CASOS NOVOS DE AIDS EM MENORES DE 5 ANOS                                                                                                                                                  | 0,00      | 0,00      | N.Absoluto |

## 5.1 Execução Orçamentária

### Recursos Orçamentários

|              |                   |              |                  |
|--------------|-------------------|--------------|------------------|
| <b>Valor</b> | R\$ 10.513.610,00 | <b>Valor</b> | R\$ 9.859.438,16 |
|--------------|-------------------|--------------|------------------|

## 6. DEMONSTRATIVO DA UTILIZAÇÃO DE RECURSOS (Fonte: SIOPS)

### 6.1 DEMONSTRATIVO DA UTILIZAÇÃO DOS RECURSOS (Fonte: SIOPS)

|                                                                             | RECEITAS (R\$)              |            |                   |                            |                   |              | DESPESAS (R\$) |              |              |              |        | Movimentação Financeira |                                    |                                 |
|-----------------------------------------------------------------------------|-----------------------------|------------|-------------------|----------------------------|-------------------|--------------|----------------|--------------|--------------|--------------|--------|-------------------------|------------------------------------|---------------------------------|
|                                                                             | Transferência fundo a fundo |            |                   | Op. Crédito /Rend. /Outros | Recursos Próprios | Total        | Dotação        | Empenhada    | Liquidada    | Paga         | Orçada | RP/Outros Pagamentos    | Saldo Finan. do Exercício Anterior | Saldo Finan. do Exercício Atual |
|                                                                             | Federal                     | Estadual   | Outros Municípios |                            |                   |              |                |              |              |              |        |                         |                                    |                                 |
| Outros Programas Financeiros por Transf. Fundo a Fundo                      | 14.734,30                   | 0,00       | 0,00              | 0,00                       | 0,00              | 14.734,30    | 0,00           | 14.734,30    | 14.734,30    | 14.734,30    | 0,00   | 0,00                    | 0,00                               | 0,00                            |
| Atenção Básica                                                              | 3.445.693,04                | 0,00       | 0,00              | 0,00                       | 0,00              | 3.445.693,04 | 0,00           | 3.445.693,04 | 3.445.693,04 | 3.445.693,04 | 0,00   | 0,00                    | 0,00                               | 0,00                            |
| Vigilância em Saúde                                                         | 205.623,50                  | 0,00       | 0,00              | 0,00                       | 0,00              | 205.623,50   | 0,00           | 205.623,50   | 205.623,50   | 205.623,50   | 0,00   | 0,00                    | 0,00                               | 0,00                            |
| Atenção de MAC Ambulatorial e Hospitalar                                    | 1.099.801,43                | 0,00       | 0,00              | 0,00                       | 0,00              | 1.099.801,43 | 0,00           | 1.099.801,43 | 1.099.801,43 | 1.099.801,43 | 0,00   | 0,00                    | 0,00                               | 0,00                            |
| Assistência Farmacêutica                                                    | 97.840,80                   | 0,00       | 0,00              | 0,00                       | 0,00              | 97.840,80    | 0,00           | 97.840,80    | 97.840,80    | 97.840,80    | 0,00   | 0,00                    | 0,00                               | 0,00                            |
| Bloco Investimentos na Rede de Serviços de Saúde                            | 60.000,00                   | 0,00       | 0,00              | 0,00                       | 0,00              | 60.000,00    | 0,00           | 60.000,00    | 60.000,00    | 60.000,00    | 0,00   | 0,00                    | 0,00                               | 0,00                            |
| Convênios                                                                   | 0,00                        | 400.000,00 | 0,00              | 0,00                       | 0,00              | 400.000,00   | 0,00           | 400.000,00   | 400.000,00   | 400.000,00   | 0,00   | 0,00                    | 0,00                               | 0,00                            |
| Núcleo Apoio Saúde Família                                                  | 240.000,00                  | 0,00       | 0,00              | 0,00                       | 0,00              | 240.000,00   | 0,00           | 240.000,00   | 240.000,00   | 240.000,00   | 0,00   | 0,00                    | 0,00                               | 0,00                            |
| CAPS - Centro de Atenção Psicossocial                                       | 339.660,00                  | 0,00       | 0,00              | 0,00                       | 0,00              | 339.660,00   | 0,00           | 339.660,00   | 339.660,00   | 339.660,00   | 0,00   | 0,00                    | 0,00                               | 0,00                            |
| Piso de Atenção Básica Fixo (PAB Fixo)                                      | 1.016.908,04                | 0,00       | 0,00              | 0,00                       | 0,00              | 1.016.908,04 | 0,00           | 1.016.908,04 | 1.016.908,04 | 1.016.908,04 | 0,00   | 0,00                    | 0,00                               | 0,00                            |
| Piso de Atenção Básica Variável (PAB Variável)                              | 2.195.563,00                | 0,00       | 0,00              | 0,00                       | 0,00              | 2.428.785,00 | 0,00           | 2.428.785,00 | 2.428.785,00 | 2.428.785,00 | 0,00   | 0,00                    | 0,00                               | 0,00                            |
| Saúde da Família                                                            | 956.380,00                  | 0,00       | 0,00              | 0,00                       | 0,00              | 956.380,00   | 0,00           | 956.380,00   | 956.380,00   | 956.380,00   | 0,00   | 0,00                    | 0,00                               | 0,00                            |
| Agentes Comunitários de Saúde                                               | 681.408,00                  | 0,00       | 0,00              | 0,00                       | 0,00              | 681.408,00   | 0,00           | 681.408,00   | 681.408,00   | 681.408,00   | 0,00   | 0,00                    | 0,00                               | 0,00                            |
| Saúde Bucal                                                                 | 317.775,00                  | 0,00       | 0,00              | 0,00                       | 0,00              | 317.775,00   | 0,00           | 317.775,00   | 317.775,00   | 317.775,00   | 0,00   | 0,00                    | 0,00                               | 0,00                            |
| Outros Programas Financeiros por Transf. Fundo a Fundo Vigilância Sanitária | 233.222,00                  | 0,00       | 0,00              | 0,00                       | 0,00              | 233.222,00   | 0,00           | 233.222,00   | 233.222,00   | 233.222,00   | 0,00   | 0,00                    | 0,00                               | 0,00                            |
|                                                                             | 11.146,53                   | 0,00       | 0,00              | 0,00                       | 0,00              | 11.146,53    | 0,00           | 11.146,53    | 11.146,53    | 11.146,53    | 0,00   | 0,00                    | 0,00                               | 0,00                            |
| Componente Básico da Assistência Farmacêutica                               | 97.840,80                   | 0,00       | 0,00              | 0,00                       | 0,00              | 97.840,80    | 0,00           | 97.840,80    | 97.840,80    | 97.840,80    | 0,00   | 0,00                    | 0,00                               | 0,00                            |
| Limite Financeiro da MAC Ambulatorial e Hospitalar                          | 1.085.067,13                | 0,00       | 0,00              | 0,00                       | 0,00              | 1.085.067,13 | 0,00           | 1.085.067,13 | 1.085.067,13 | 1.085.067,13 | 0,00   | 0,00                    | 0,00                               | 0,00                            |
| Teto financeiro                                                             | 655.407,13                  | 0,00       | 0,00              | 0,00                       | 0,00              | 655.407,13   | 0,00           | 655.407,13   | 655.407,13   | 655.407,13   | 0,00   | 0,00                    | 0,00                               | 0,00                            |
| Vigilância Epidemiológica e Ambiental em Saúde                              | 194.476,97                  | 0,00       | 0,00              | 0,00                       | 0,00              | 194.476,97   | 0,00           | 194.476,97   | 194.476,97   | 194.476,97   | 0,00   | 0,00                    | 0,00                               | 0,00                            |
| Fundo de Ações Estratégicas e Compensação -FAEC                             | 14.734,30                   | 0,00       | 0,00              | 0,00                       | 0,00              | 14.734,30    | 0,00           | 14.734,30    | 14.734,30    | 14.734,30    | 0,00   | 0,00                    | 0,00                               | 0,00                            |
| Outras                                                                      | 0,00                        | 0,00       | 0,00              | 0,00                       | 4.550.479,39      | 4.550.479,39 | 10.513.810,00  | 4.550.479,39 | 4.550.479,39 | 4.550.479,39 | 0,00   | 0,00                    | 0,00                               | 0,00                            |

### Análise Sobre a Utilização dos Recursos

## 8. INDICADORES FINANCEIROS (Fonte: SIOPS)

### 8.1. INDICADORES FINANCEIROS (Fonte: SIOPS)

|                                                                                             |           |
|---------------------------------------------------------------------------------------------|-----------|
| Participação % da receita de impostos na receita total do Município                         | 0,74%     |
| Participação % das transferências intergovernamentais na receita total do Município         | 98,33%    |
| Participação % das Transferências para a Saúde (SUS) no total de recursos transferidos para | 12,49%    |
| Participação % das Transferências da União para a Saúde no total de recursos transferidos   | 92,47%    |
| Participação % das Transferências da União para a Saúde (SUS) no total de Transferências da | 22,67%    |
| Participação % da Receita de Impostos e Transferências Constitucionais e Legais na Receita  | 38,51%    |
| Para Fins de Cálculo do Percentual da LC141/2012                                            | 0,00%     |
| Despesa total com Saúde, em R\$/hab, sob responsabilidade do município, por habitante       | R\$515,12 |
| Participação % da despesa com pessoal na despesa total com Saúde                            | 58,71%    |
| Participação % da despesa com medicamentos na despesa total com Saúde                       | 2,20%     |
| Participação % da desp. com serviços de terceiros - pessoa jurídica na despesa total com    | 10,19%    |
| Participação % da despesa com investimentos na despesa total com Saúde                      | 1,59%     |

|                                                                                     |        |
|-------------------------------------------------------------------------------------|--------|
| % das transferências para a Saúde em relação à despesa total do município com saúde | 53,85% |
| % da receita própria aplicada em Saúde conforme a LC 141/2012                       | 27,59% |

[Análise Sobre os Indicadores Financeiros](#)

## 9.1 - DEMONSTRATIVO ORÇAMENTÁRIO - DESPESAS COM SAÚDE (Fonte: SIOPS)

| RECEITAS PARA APURAÇÃO DA APLICAÇÃO EM AÇÕES E SERVIÇOS PÚBLICOS DE SAÚDE                          | PREVISÃO INICIAL | PREVISÃO ATUALIZADA (a) | RECEITAS REALIZADAS |            |
|----------------------------------------------------------------------------------------------------|------------------|-------------------------|---------------------|------------|
|                                                                                                    |                  |                         | Jan a Dez (b)       | %(b/a)x100 |
| RECEITA DE IMPOSTOS LÍQUIDA (I)                                                                    | 703.996,80       | 703.996,80              | 316.897,47          | 45,01      |
| Imposto Predial e Territorial Urbano - IPTU                                                        | 17.056,00        | 17.056,00               | 141,00              | 0,82       |
| Imposto sobre Transmissão de Bens Intervivos - ITBI                                                | 10.816,00        | 10.816,00               | 17.422,28           | 161,07     |
| Imposto sobre Serviços de Qualquer Natureza - ISS                                                  | 244.524,80       | 244.524,80              | 82.200,00           | 33,61      |
| Imposto de Renda Retido na Fonte - IRRF                                                            | 431.600,00       | 431.600,00              | 217.134,19          | 50,30      |
| Imposto Territorial Rural - ITR                                                                    | 0,00             | 0,00                    | 0,00                | 0,00       |
| Multas, Juros de Mora e Outros Encargos dos Impostos                                               | 0,00             | 0,00                    | 0,00                | 0,00       |
| Dívida Ativa dos Impostos                                                                          | 0,00             | 0,00                    | 0,00                | 0,00       |
| Multas, Juros de Mora e Outros Encargos da Dívida Ativa                                            | 0,00             | 0,00                    | 0,00                | 0,00       |
| RECEITA DE TRANSFERÊNCIAS CONSTITUCIONAIS E LEGAIS (II)                                            | 16.896.360,00    | 16.896.360,00           | 16.174.760,36       | 95,73      |
| Cota-Parte FPM                                                                                     | 14.988.480,00    | 14.988.480,00           | 13.894.307,75       | 92,69      |
| Cota-Parte ITR                                                                                     | 5.824,00         | 5.824,00                | 8.990,30            | 154,36     |
| Cota-Parte IPVA                                                                                    | 166.400,00       | 166.400,00              | 273.417,96          | 164,31     |
| Cota-Parte ICMS                                                                                    | 1.684.800,00     | 1.684.800,00            | 1.963.261,69        | 116,52     |
| Cota-Parte IPI-Exportação                                                                          | 19.656,00        | 19.656,00               | 21.286,50           | 108,29     |
| Compensações Financeiras Provenientes de Impostos e Transferências Constitucionais                 | 31.200,00        | 31.200,00               | 13.496,16           | 43,25      |
| Desoneração ICMS (LC 87/96)                                                                        | 31.200,00        | 31.200,00               | 13.496,16           | 43,25      |
| Outras                                                                                             |                  |                         |                     |            |
| TOTAL DAS RECEITAS PARA APURAÇÃO DA APLICAÇÃO EM AÇÕES E SERVIÇOS PÚBLICOS DE SAÚDE (III) = I + II | 17.600.356,80    | 17.600.356,80           | 16.491.657,83       | 93,71      |

| RECEITAS ADICIONAIS PARA FINANCIAMENTO DA SAÚDE         | PREVISÃO INICIAL | PREVISÃO ATUALIZADA (c) | RECEITAS REALIZADAS |            |
|---------------------------------------------------------|------------------|-------------------------|---------------------|------------|
|                                                         |                  |                         | Jan a Dez (d)       | %(d/c)x100 |
| TRANSFERÊNCIA DE RECURSOS DO SISTEMA ÚNICO DE SAÚDE-SUS | 6.074.312,42     | 5.715.455,07            | 5.308.958,77        | 92,89      |
| Provenientes da União                                   | 6.074.312,42     | 5.715.455,07            | 4.908.958,77        | 85,88      |
| Provenientes dos Estados                                | 0,00             | 0,00                    | 400.000,00          | 0,00       |
| Provenientes de Outros Municípios                       | 0,00             | 0,00                    | 0,00                | 0,00       |
| Outras Receitas do SUS                                  | 0,00             | 0,00                    | 0,00                | 0,00       |
| TRANSFERÊNCIAS VOLUNTÁRIAS                              |                  |                         |                     |            |
| RECEITA DE OPERAÇÕES DE CRÉDITO VINCULADAS À SAÚDE      | 0,00             | 0,00                    | 0,00                | 0,00       |
| OUTRAS RECEITAS PARA FINANCIAMENTO DA SAÚDE             | 0,00             | 0,00                    | 0,00                | 0,00       |
| TOTAL RECEITAS ADICIONAIS PARA FINANCIAMENTO DA SAÚDE   | 6.074.312,42     | 5.715.455,07            | 5.308.958,77        | 92,88      |

## 9.2. DESPESAS COM SAÚDE

## 9.2.1. DESPESAS COM SAÚDE (Por Grupo de Natureza de Despesa)

| DESPESAS COM SAÚDE (Por Grupo de Natureza de Despesa) | DOTAÇÃO INICIAL | DOTAÇÃO ATUALIZADA (e) | DESPESAS EXECUTADAS      |                                                 |           |
|-------------------------------------------------------|-----------------|------------------------|--------------------------|-------------------------------------------------|-----------|
|                                                       |                 |                        | LIQUIDADAS Jan a Dez (f) | INSCRITAS EM RESTOS A PAGAR NÃO PROCESSADOS (g) | % (f+g)/e |
| DESPESAS CORRENTES                                    | 9.775.210,00    | 9.671.210,00           | 9.702.341,90             | 0,00                                            | 100,32    |
| Pessoal e Encargos Sociais                            | 5.814.730,00    | 5.710.730,00           | 5.788.236,70             | 0,00                                            | 101,36    |
| Juros e Encargos da Dívida                            | 0,00            | 0,00                   | 0,00                     | 0,00                                            | 0,00      |
| Outras Despesas Correntes                             | 3.960.480,00    | 3.960.480,00           | 3.914.105,20             | 0,00                                            | 98,83     |

|                                   |               |               |            |              |       |
|-----------------------------------|---------------|---------------|------------|--------------|-------|
| DESPESAS DE CAPITAL               | 738.400,00    | 842.400,00    | 157.096,26 | 0,00         | 18,65 |
| Investimentos                     | 738.400,00    | 842.400,00    | 157.096,26 | 0,00         | 18,65 |
| Inversões Financeiras             | 0,00          | 0,00          | 0,00       | 0,00         | 0,00  |
| Amortização da Dívida             | 0,00          | 0,00          | 0,00       | 0,00         | 0,00  |
| TOTAL DAS DESPESAS COM SAÚDE (IV) | 10.513.610,00 | 10.513.610,00 |            | 9.859.438,16 | 93,78 |

9.2.2. DESPESAS PRÓPRIAS COM SAÚDE, AÇÕES E SERVIÇOS PÚBLICOS DE SAÚDE

| DESPESAS COM SAÚDE NÃO COMPUTADAS PARA FINS DE APURAÇÃO DO PERCENTUAL MÍNIMO                                                                                   | DOTAÇÃO INICIAL | DOTAÇÃO ATUALIZADA | DESPESAS EXECUTADAS      |                                                 |                  |
|----------------------------------------------------------------------------------------------------------------------------------------------------------------|-----------------|--------------------|--------------------------|-------------------------------------------------|------------------|
|                                                                                                                                                                |                 |                    | LIQUIDADAS Jan a Dez (h) | INSCRITAS EM RESTOS A PAGAR NÃO PROCESSADOS (i) | %[(h+i)/V (f+g)] |
| DESPESAS COM INATIVOS E PENSIONISTAS                                                                                                                           | N/A             |                    | 0,00                     | 0,00                                            | 0,00             |
| DESPESA COM ASSISTÊNCIA À SAÚDE QUE NÃO ATENDE AO PRINCÍPIO DE ACESSO                                                                                          | N/A             |                    | 0,00                     | 0,00                                            | 0,00             |
| DESPESAS CUSTEADAS COM OUTROS RECURSOS                                                                                                                         | N/A             |                    | 5.308.958,77             | 0,00                                            | 53,85            |
| Recursos de Transferências do Sistema Único de Saúde - SUS                                                                                                     | N/A             |                    | 5.308.958,77             | 0,00                                            | 53,85            |
| Recursos de Operações de Crédito                                                                                                                               | N/A             |                    | 0,00                     | 0,00                                            | 0,00             |
| Outros Recursos                                                                                                                                                | N/A             |                    | 0,00                     | 0,00                                            | 0,00             |
| OUTRAS AÇÕES E SERVIÇOS NÃO COMPUTADOS                                                                                                                         | N/A             |                    | 0,00                     | 0,00                                            | 0,00             |
| RESTOS A PAGAR NÃO PROCESSADOS INSCRITOS INDEVIDAMENTE NO                                                                                                      | N/A             | N/A                | N/A                      | 0,00                                            |                  |
| DESPESAS CUSTEADAS COM DISPONIBILIDADE DE CAIXA VINCULADA                                                                                                      | N/A             | N/A                | 0,00                     | 0,00                                            | 0,00             |
| DESPESAS CUSTEADAS COM RECURSOS VINCULADOS À PARCELA DO                                                                                                        | N/A             | N/A                | 0,00                     | 0,00                                            | 0,00             |
| TOTAL DAS DESPESAS COM SAÚDE NÃO COMPUTADAS (V)                                                                                                                |                 | N/A                |                          | 5.308.958,77                                    | 53,85            |
| TOTAL DAS DESPESAS COM AÇÕES E SERVIÇOS PÚBLICOS DE SAÚDE (VI) = [(IV(f+g)-V(h+i))                                                                             |                 |                    | ""                       | 0,00                                            | ""               |
| PERCENTUAL DE APLICAÇÃO EM AÇÕES E SERVIÇOS PÚBLICOS DE SAÚDE SOBRE A RECEITA DE IMPOSTOS LÍQUIDA E TRANSFERÊNCIAS CONSTITUCIONAIS E LEGAIS (VII%) = VI(H+I) / |                 |                    | 27,59                    |                                                 |                  |
| VALOR REFERENTE À DIFERENÇA ENTRE O VALOR EXECUTADO E O LIMITE MÍNIMO CONSTITUCIONAL [VI(h+i)-(15*IIIb)/100]                                                   |                 |                    | 2.076.730,72             |                                                 |                  |

| EXECUÇÃO DE RESTOS A PAGAR NÃO PROCESSADOS INSCRITOS COM DISPONIBILIDADE DE CAIXA | INSCRITOS | CANCELADOS/PRESCRITOS | PAGOS | A PAGAR | PARCELA CONSIDERADA NO LIMITE |
|-----------------------------------------------------------------------------------|-----------|-----------------------|-------|---------|-------------------------------|
| Inscritos em 2017                                                                 | 0,00      | N/A                   | N/A   | N/A     | 0,00                          |
| Inscritos em 2016                                                                 | 0,00      | 0,00                  | 0,00  | 0,00    | 0,00                          |
| Inscritos em 2015                                                                 | 0,00      | 0,00                  | 0,00  | 0,00    | 0,00                          |
| Inscritos em 2014                                                                 | 0,00      | 0,00                  | 0,00  | 0,00    | 0,00                          |
| Inscritos em 2013                                                                 | 0,00      | 0,00                  | 0,00  | 0,00    | 0,00                          |
| Inscritos em 2012                                                                 | 0,00      | 0,00                  | 0,00  | 0,00    | 0,00                          |
| Total                                                                             | 0,00      | 0,00                  | 0,00  | 0,00    | 0,00                          |

| CONTROLE DOS RESTOS A PAGAR CANCELADOS OU PRESCRITOS PARA FINS DE APLICAÇÃO DA DISPONIBILIDADE DE CAIXA CONFORME ARTIGO 24,§ 1º e 2º | RESTOS A PAGAR CANCELADOS OU PRESCRITOS |                                                   |                            |
|--------------------------------------------------------------------------------------------------------------------------------------|-----------------------------------------|---------------------------------------------------|----------------------------|
|                                                                                                                                      | Saldo Inicial                           | Despesas custeadas no exercício de referência (j) | Saldo Final (Não Aplicado) |
| Restos a Pagar Cancelados ou Prescritos em 2017                                                                                      | 0,00                                    | 0,00                                              | 0,00                       |
| Restos a Pagar Cancelados ou Prescritos em 2016                                                                                      | 0,00                                    | 0,00                                              | 0,00                       |
| Restos a Pagar Cancelados ou Prescritos em 2015                                                                                      | 0,00                                    | 0,00                                              | 0,00                       |

|                                                 |      |      |      |
|-------------------------------------------------|------|------|------|
| Restos a Pagar Cancelados ou Prescritos em 2014 | 0,00 | 0,00 | 0,00 |
| Restos a Pagar Cancelados ou Prescritos em 2013 | 0,00 | 0,00 | 0,00 |
| Restos a Pagar Cancelados ou Prescritos em 2012 | N/A  | N/A  | N/A  |
| Total (VIII)                                    | 0,00 | 0,00 | 0,00 |

| CONTROLE DE VALOR REFERENTE AO PERCENTUAL MINIMO CUMPRIDO EM EXERCÍCIOS ANTERIORES PARA FINS DE APLICAÇÃO DOS RECURSOS VINCULADOS CONFORME ARTIGOS 25 e 26 | LIMITE NÃO CUMPRIDO |                                                   |                            |
|------------------------------------------------------------------------------------------------------------------------------------------------------------|---------------------|---------------------------------------------------|----------------------------|
|                                                                                                                                                            | Saldo Inicial       | Despesas custeadas no exercício de referência (k) | Saldo Final (Não Aplicado) |
| Diferença de limite não cumprido em 2016                                                                                                                   | 0,00                | 0,00                                              | 0,00                       |
| Diferença de limite não cumprido em 2015                                                                                                                   | 0,00                | 0,00                                              | 0,00                       |
| Diferença de limite não cumprido em 2014                                                                                                                   | 0,00                | 0,00                                              | 0,00                       |
| Diferença de limite não cumprido em 2013                                                                                                                   | 0,00                | 0,00                                              | 0,00                       |
| Total (IX)                                                                                                                                                 | 0,00                | 0,00                                              | 0,00                       |

| DESPESAS COM SAÚDE (Por Subfunção)    | DOTAÇÃO INICIAL | DOTAÇÃO ATUALIZADA | DESPESAS EXECUTADAS      |                                                 |                           |
|---------------------------------------|-----------------|--------------------|--------------------------|-------------------------------------------------|---------------------------|
|                                       |                 |                    | LIQUIDADAS Jan a Dez (l) | INSCRITAS EM RESTOS A PAGAR NÃO PROCESSADOS (m) | % [(l+m)/total (l+m)]x100 |
| Atenção Básica                        | 4.500.000,00    | 4.885.920,00       | 2.608.339,37             | 0,00                                            | 26,46                     |
| Assistência Hospitalar e Ambulatorial | 2.500.000,00    | 3.759.600,00       | 2.134.985,08             | 0,00                                            | 21,65                     |
| Suporte Profilático e Terapêutico     | 0,00            | 0,00               | 0,00                     | 0,00                                            | 0,00                      |
| Vigilância Sanitária                  | 0,00            | 0,00               | 0,00                     | 0,00                                            | 0,00                      |
| Vigilância Epidemiológica             | 0,00            | 403.250,00         | 268.675,36               | 0,00                                            | 2,73                      |
| Alimentação e Nutrição                | 0,00            | 0,00               | 0,00                     | 0,00                                            | 0,00                      |
| Outras Subfunções                     | 4.350.000,00    | 1.464.840,00       | 4.847.438,35             | 0,00                                            | 49,17                     |
| TOTAL                                 | 11.350.000,00   | 10.513.610,00      |                          | 9.859.438,16                                    | 100,00                    |

Análise Sobre Demonstrativo Orçamentário

**Auditorias realizadas ou em fase de execução? (Em andamento, Encerrada, Programada, Reprogramada ou Cancelada)**

Não

**Ente Federado:**

PASTOS BONS

**Demandante:**

**Órgão responsável pela auditoria:**

**SISAUD/SUS:**

**Nº da auditoria:**

**Finalidade da auditoria:**

**Status da auditoria:**

**Unidade(s) auditada(s):**

**Recomendações**

**Encaminhamentos**

## **11. ANÁLISE E CONSIDERAÇÕES GERAIS SOBRE O RELATÓRIO DE GESTÃO**

### **11.1. CONSIDERAÇÕES GERAIS**

Apesar da grande dificuldade para se adequar às normas legais do Ministério da Saúde, a Gestão do Município de Pastos Bons - MA, juntamente com sua equipe, trabalhou procurando gerir no que lhe era cabido, atendendo conforme as Diretrizes do SUS, fundamentados pelas normativas que regem as Entidades Públicas, enfrentando os desafios e cumprindo com o seu papel, buscando cada dia conhecimentos fundamentais para a democratização, aprimorando mais a sua gestão, num esforço contínuo para atender a todas as demandas que lhes foram apresentadas. E elaborar o Relatório Anual de Gestão do ano de 2021 possibilitando uma avaliação da saúde em toda a Rede, onde observou-se que o Município de Pastos Bons tem avançado bastante na melhoria indicadores de saúde

Pastos Bons(MA), 16 de março de 2023

Vera Lúcia Ferreira Costa Mota  
Secretária Municipal de Saúde



## 11.2. RECOMENDAÇÕES PARA A PRÓXIMA PROGRAMAÇÃO ANUAL DE SAÚDE E/OU REDIRECIONAMENTOS PARA O PLANO DE SAÚDE

Ampliar e qualificar o acesso aos serviços de saúde de qualidade, em tempo adequado, com ênfase na humanização, equidade e no atendimento das necessidades da saúde. aprimorando a política da Atenção Básica, Especializada, Ambulatorial e Hospitalar, garantindo todos os acessos no âmbito do SUS.

PASTOS BONS - MA, 16 de março de 2023



**Relatório Anual de Gestão 2022**